Perceptions à l'égard de certains vaccins

Rapport de sondage

Pour l'Association pulmonaire du Québec

Octobre 2022

TACT

Contexte et objectifs

TACT

Contexte et objectifs

- L'Association pulmonaire du Québec souhaite faire pression sur le gouvernement provincial afin que l'offre de vaccins de pointe devienne plus accessible au Québec.
- L'APQ a pour objectif que les vaccins contre le zona et la pneumonie, par exemple, soient offerts gratuitement aux résident.e.s du Québec, tout comme d'autres vaccins déjà couverts par le Programme québécois d'immunisation (ex. : rougeole, hépatites, influenza).
- Ce sondage vise à **mesurer l'intérêt des Québécoises et des Québécois pour différents vaccins de pointe** et, plus particulièrement, les vaccins contre le **zona, le pneumocoque et l'influenza.**
- Par ailleurs, ce sondage vise à:
  - Expliquer les raisons pour lesquelles les Québécois.e.s décident de **ne pas se faire vacciner contre ces maladies.**
  - Mesurer l'**intention** des Québécois.e.s de recevoir ces vaccins s'ils étaient gratuits.
  - Analyser l'appui des Québécois.e.s envers la proposition de rendre **gratuits** ces vaccins.
  - Comparer les perceptions de la population générale avec celles des **aîné.e.s**, puisque ceux-ci sont principalement touchés par ces maladies.
- L'APQ souhaite pouvoir utiliser les résultats du sondage dans ses représentations politiques et ses relations publiques.

Notre approche

TACT

Méthodologie

- Sondage auprès du public québécois, incluant un sur-échantillonnage des personnes âgées de 65 ans ou plus.
- L'échantillon global (tous les groupes d'âge, soit 1 001 répondant.e.s) a été pondéré selon l'âge, le sexe, la langue maternelle, le niveau d'éducation et la région.
- Le sous-échantillon des personnes de 65 ans et plus (531 répondant.e.s) a été pondéré selon le sexe, la langue maternelle, le niveau d'éducation et la région.
- Les pondérations visent à améliorer la représentativité lors des analyses.

Période de collecte

18 au 24 octobre 2022

1 001

répondant.e.s

dont 531 personnes de 65 ans et plus

TACT

Description de l'échantillon

Avant pondération

Âge	n = 1 001
18-24 ans	5%
25-34 ans	10%
35-44 ans	9%
45-54 ans	10%
55-64 ans	13%
65-74 ans	39%
75 ans et plus	14%

Genre	n = 1 001
Femme	51%
Homme	49%

Niveau de scolarité	n = 1 001
Primaire, secondaire ou diplôme d'études professionnelles (DEP)	51%
Cégep	21%
Universitaire (1er, 2e ou 3e cycle)	28%

Langue maternelle	n = 1 001
Français	89%
Anglais	8%
Autre	3%

TACT

Constats

TACT

Taux de vaccination contre la COVID-19

- La vaccination contre la COVID-19 est utilisée afin d'établir une comparaison entre l'échantillon du sondage et la population québécoise.
- Ce vaccin a été administré récemment, donc les répondant.e.s connaissent bien leur statut vaccinal concernant cette maladie.
- 92% des répondant.e.s au sondage (des Québécois de 18 ans et plus) affirment avoir été vacciné contre la COVID-19.
- Les données du ministère de la Santé et des Services sociaux indiquent que 92% de la population éligible a reçu au moins une dose de vaccin.
- Bien que la « population éligible » comprenne aussi des enfants et des adolescents, le pourcentage de 92% obtenu dans le sondage se rapproche du pourcentage de personnes vaccinées dans la population, ce qui nous donne confiance en l'échantillon.

	Sondage – 18 ans et plus	Population
COVID-19	92%	92% de la population éligible a reçu au moins une dose

Taux de vaccination des répondant.e.s au sondage

ZONA

16%
33% des aîné.e.s

PNEUMOCOQUE

32%
59% des aîné.e.s

INFLUENZA

57%
76% des aîné.e.s

Accessibilité aux vaccins payants

Au moins 71% des répondant.e.s âgés de 65 ans et plus n'ont pas de couverture privée pour les vaccins qui ne sont pas couverts par le régime public.

C'est-à-dire qu'ils ne possèdent pas d'assurance privée, ou bien leur assurance privée ne couvre pas la vaccination.

TACT

Raisons de ne pas prendre un vaccin

Raison no.1

Je ne crois pas qu'il soit utile de me faire vacciner contre cette maladie

67% des Québécois.e.s et 71% des aîné.e.s évoquent cette raison pour ne pas s'être fait vacciner contre **l'influenza**.

Elle est évoquée par environ 30% des personnes pour ne pas s'être fait vacciner contre le **zona** et le **pneumocoque**.

41% des **aîné.e.s** évoquent cette raison pour ne pas s'être fait vacciner contre le **pneumocoque**.

Raison no.2

Je ne connais pas cette maladie / Je ne savais pas qu'il y avait vaccin

Ces raisons sont surtout évoquées pour ne pas s'être fait vacciner contre le **pneumocoque** (plus de 50%) et le **zona** (29%).

Les **aîné.e.s connaissent mieux ces deux maladies**, mais 36% ont tout de même évoqué ces raisons pour ne pas s'être fait vacciner contre le pneumocoque.

Raison no.3

Le vaccin est trop cher

Cette raison est surtout évoquée par les aîné.e.s qui ne se sont pas fait vacciner contre le **zona**.

34% d'entre eux ont évoqué cette raison.

Le rôle central de la méconnaissance

Raison no.1

Je ne crois pas qu'il soit utile de me faire vacciner contre cette maladie

Raison no.2

Je ne connais pas cette maladie / Je ne savais pas qu'il y avait un vaccin

Les raisons #1 et #2 font foi d'une méconnaissance des maladies et de leurs symptômes.

- Au total, 60% des répondant.e.s non vaccinés contre **le zona** (43% des aîné.e.s) ne pensent pas que ce soit utile, ne connaissent pas cette maladie ou ne savent pas qu'il existe un vaccin.
- 81% des répondant.e.s non vaccinés contre **le pneumocoque** (77% des aîné.e.s) ne pensent pas que ce soit utile, ne connaissent pas cette maladie ou ne savent pas qu'il existe un vaccin.
- 77% des répondant.e.s non vaccinés contre **l'influenza** (76% des aîné.e.s) ne pensent pas que ce soit utile, ne connaissent pas cette maladie ou ne savent pas qu'il existe un vaccin.

Informer les Québécois.e.s sur le zona pour augmenter les taux de vaccination

- Les symptômes du zona les mieux connus sont les suivants: éruptions cutanées, rougeurs, cloques, picotements et sensibilité au toucher.
- Les autres symptômes (perte auditive, maux d'estomac, problèmes de vision, mal de tête et fièvre) sont moins bien connus.
- **Les aîné.e.s qui connaissent mieux les symptômes du zona sont plus nombreux à connaître l'existence d'un vaccin contre cette maladie et sont plus nombreux à s'être fait vacciner (42% contre 29% chez ceux qui connaissent moins bien les symptômes).**
- **Une campagne visant à améliorer les connaissances des symptômes du zona pourrait permettre de stimuler l'intérêt pour un vaccin contre cette maladie.**

Connaissance des symptômes → Connaissance du vaccin → Taux de vaccination

TACT

Appui à la gratuité des vaccins

Constat no.1

Environ huit Québécois.e.s sur dix croient que les vaccins contre le zona, le pneumocoque et l'influenza devraient être gratuits.

Informer les Québécois.e.s à propos des conséquences du zona pour la santé les rend plus favorables à la gratuité du vaccin contre cette maladie (89%).

Cet effet n'est pas visible pour le pneumocoque et l'influenza. L'appui à ces vaccins n'est pas plus élevé chez les personnes qui sont informées sur les risques de ces maladies.

Constat no.2

Une plus grande proportion d'aîné.e.s sont favorables à la gratuité des vaccins.

Environ 90% d'entre eux sont en accord avec la proposition de rendre gratuits les vaccins contre le zona, l'influenza et le pneumocoque.

Constat no.3

Presque tous les aîné.e.s sont favorables à la gratuité du vaccin contre le zona lorsque nous les informons sur les risques de cette maladie pour leur santé.

Dans ce contexte, l'appui à la gratuité du vaccin contre le zona est de 98% chez les aîné.e.s.

Intention de prendre un vaccin si ce dernier devenait gratuit

Constat no.1

Le vaccin contre le zona est celui qu'un plus grand nombre de personnes voudraient recevoir s'il devenait gratuit.

Plus de 80% des personnes qui n'ont pas reçu ce vaccin auraient un intérêt pour ce dernier.

42% des Québécois.e.s et 51% des aîné.e.s se feraient *assurément* vacciner contre cette maladie.

Constat no.2

Le vaccin contre le pneumocoque serait un peu moins populaire, mais une majorité de Québécois.e.s seraient tout de même intéressés à le recevoir s'il était gratuit.

30% des Québécois.e.s et 27% des aîné.e.s se feraient *assurément* vacciner contre cette maladie si le vaccin était gratuit.

La moitié des Québécois.e.s, peu importe leur âge, le feraient peut-être.

Constat no.3

Environ la moitié des Québécois.e.s auraient un intérêt pour le vaccin contre l'influenza si ce dernier était gratuit.

11% des Québécois.e.s et 10% des aîné.e.s se feraient *assurément* vacciner contre cette maladie si le vaccin était gratuit.

Résultats détaillés

Assurance privée

Êtes-vous bénéficiaire d'une assurance médicale ou santé privée?

	Tous les répondant.e.s	Personnes de 65 ans et plus seulement
	n = 1 001	n = 531
Oui	57%	40%
Non	40%	59%
Je ne suis pas certain	3%	< 1 %

Plus de la moitié des personnes sondées et 40% des aîné.e.s sont bénéficiaires d'une assurance médicale ou santé privée.

Parmi les personnes qui possèdent une assurance, environ 40% ne sont pas certaines si celle-ci couvre la vaccination.

Votre assurance privée couvre-t-elle la vaccination?

	Tous les répondant.e.s	Personnes de 65 ans et plus seulement
	n = 519	n = 209
Oui	31%	32%
Non	28%	30%
Je ne suis pas certain	42%	38%

Au moins 71% des répondant.e.s âgés de 65 ans et plus n'ont pas de couverture privée pour les vaccins qui ne sont pas couverts par le régime public.

Questions 8 et 9

TACT

Prise de vaccins

Avez-vous déjà reçu les vaccins suivants? <u>% de Oui</u>

57% des personnes sondées et 76% des aîné.e.s ont déjà reçu le vaccin contre la **grippe**.

32% des personnes sondées et 59% des aîné.e.s ont déjà reçu le vaccin contre le **pneumocoque**.

16% des personnes sondées et 33% des aîné.e.s ont déjà reçu le vaccin contre le **zona**.

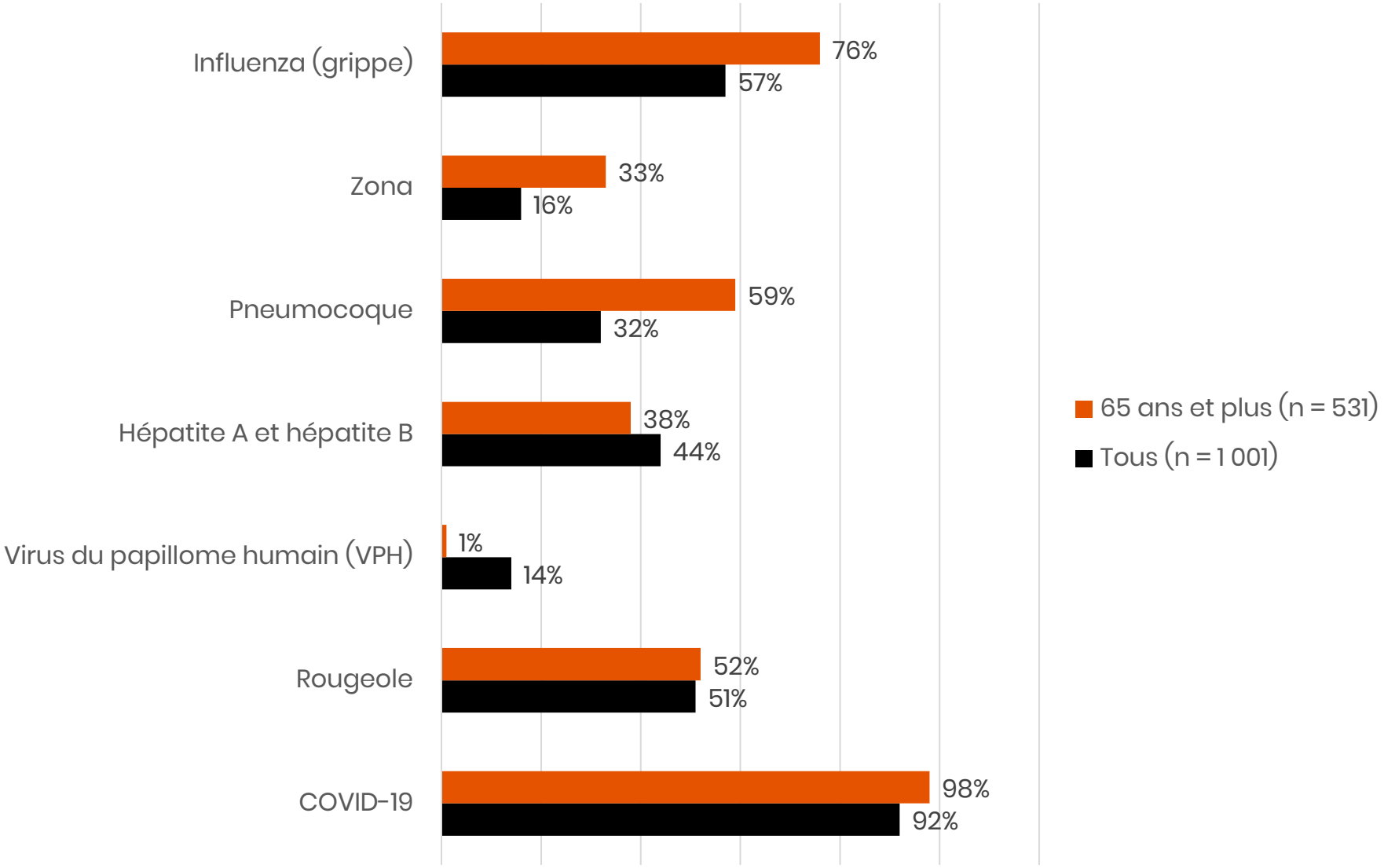

Question 10

Zona

Expérience avec le zona

À votre connaissance, est-ce que vous ou quelqu'un que vous connaissez avez déjà été atteint du zona?

	Tous les répondant.e.s	Personnes de 65 ans et plus seulement
	n = 1 001	n = 531
Oui, moi	14%	23%
Oui, quelqu'un que je connais	47%	53%
Non	38%	24%

Les aîné.e.s sont plus nombreux à avoir été atteints (23%) ou à connaître quelqu'un (53%) qui a déjà été atteint du zona.

Dans la population en général, 14% affirment avoir déjà été atteints du zona et 47% des gens connaissent quelqu'un ayant déjà été atteint du zona.

Connaissance du zona
Tous les répondant.e.s

Selon vous, quels symptômes parmi les suivants sont attribuables au zona? Cochez tous ceux qui s'appliquent. (n = 1 001)

Les symptômes du zona **les mieux connus** sont: éruptions cutanées, rougeurs, cloques, picotements et sensibilité au toucher.

Toutefois, les répondant.e.s ont plus de **difficulté à identifier** les symptômes suivants: perte auditive, maux d'estomac, problèmes de vision, mal de tête et fièvre.

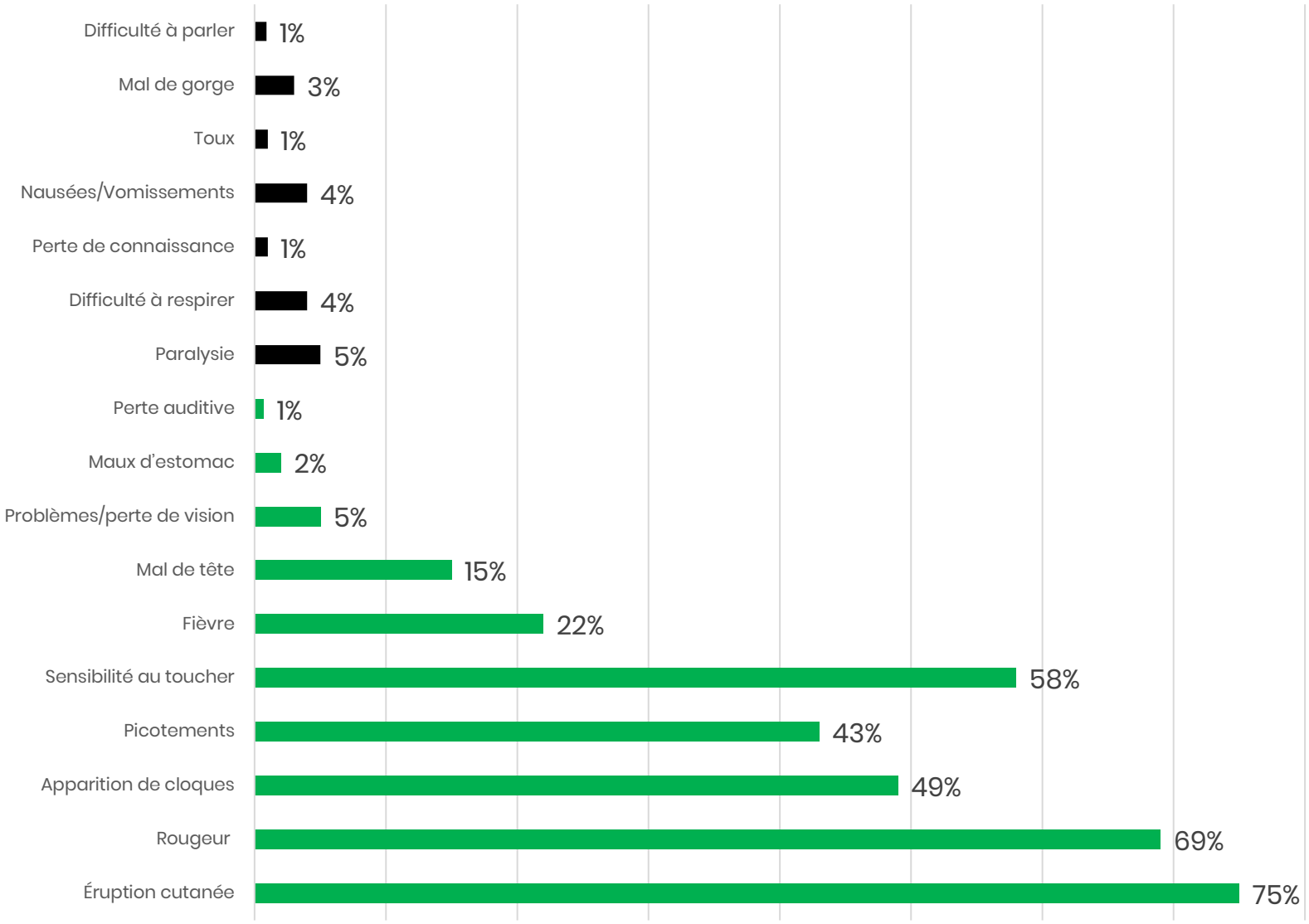

Connaissance du zona
Personnes de 65 ans et plus seulement

Selon vous, quels symptômes parmi les suivants sont attribuables au zona? Cochez tous ceux qui s'appliquent. (n = 531)

Les aîné.e.s sont **plus en mesure d'identifier** les symptômes suivants: éruptions cutanées, rougeurs, cloques et sensibilité au toucher. Ils sont tout aussi capables d'identifier le symptôme du picotement.

Toutefois, **ils ne sont pas plus en mesure d'identifier** les symptômes moins connus: perte auditive, maux d'estomac, problèmes de vision, mal de tête et fièvre.

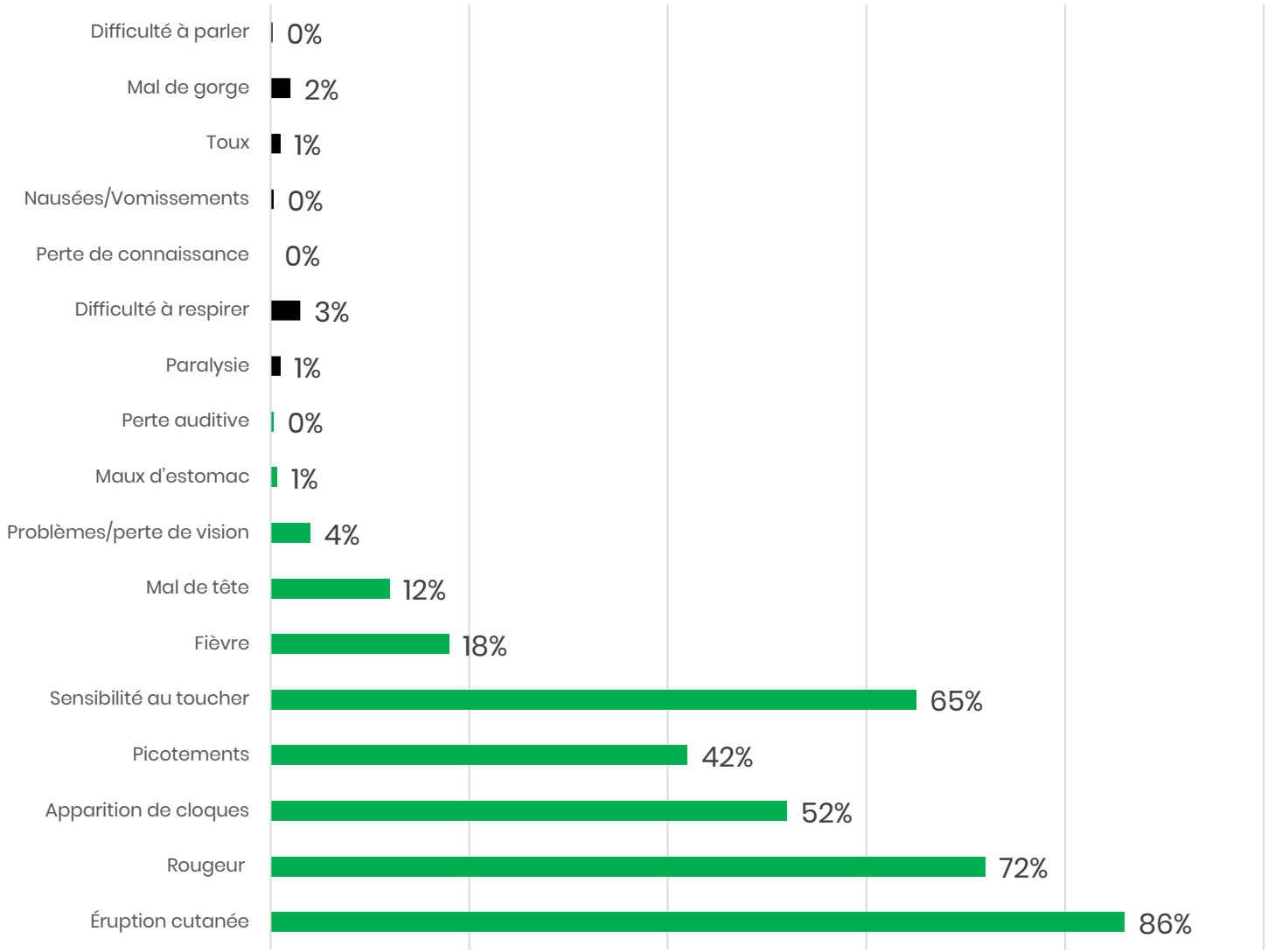

Score de connaissance du zona

- Les répondant.e.s se sont vu attribuer un **score** de connaissance du zona.
  - Chaque bon symptôme vaut 1 point (+1).
  - Chaque mauvais symptôme retranche 1 point (-1).
- Les scores vont de -7 (identification de tous les mauvais symptômes, aucun bon symptôme) à 8 points (identification de tous les bons symptômes, aucun mauvais symptôme).
  - La moyenne des scores pour l'ensemble des répondant.e.s est de 3,3/8.
- À partir de ces scores, deux groupes ont été créés:
  - **Les personnes qui connaissent bien le zona: score d'au moins 5/8 (263 personnes dont 145 aîné.e.s).**
  - **Les personnes qui ne connaissent pas bien le zona: score de 4/8 ou moins (738 personnes dont 386 aîné.e.s).**
- Ces groupes ont été utilisés pour comparer les réponses aux questions concernant l'intention d'obtenir le vaccin contre le zona.

Taux de vaccination selon la connaissance des symptômes du zona

Avez-vous déjà reçu les vaccins suivants? **Vaccin contre le zona seulement**

Tous les répondant.e.s	Connaissent bien les symptômes du zona	Ne connaissent pas bien les symptômes du zona
	n = 263	n = 738
Oui	18%	15%
Non	78%	74%
Je ne sais pas / Je ne m'en souviens plus	1% <	6% >

Personnes de 65 ans et plus	Connaissent bien les symptômes du zona	Ne connaissent pas bien les symptômes du zona
	n = 145	n = 386
Oui	42% >	29% <
Non	54%	60%
Je ne sais pas / Je ne m'en souviens plus	< 1%	3%

Les aîné.e.s qui connaissent mieux les symptômes du zona ont plus de chances de s'être fait vacciner.

Question 10

TACT

Vaccin pour le zona: raisons de ne pas s'être fait vacciner

Quelle est la raison principale pour laquelle vous n'avez pas reçu le vaccin contre le zona?

	Tous	Personnes de 65 ans et plus
	n = 765	n = 371
Je ne connais pas le virus du zona	11%	4%
Je ne savais pas qu'il existait un vaccin contre le zona	18%	9%
Je ne crois pas qu'il soit utile de me faire vacciner contre ce virus	31%	30%
J'ai une condition médicale qui m'empêche de me faire vacciner	1%	1%
Le vaccin est trop cher	16%	34%
Les vaccins en général sont inefficaces	< 1%	1%
Les vaccins en général ne sont pas sécuritaires	2%	-
Autre	22%	19%

Les personnes qui ne se sont pas fait vacciner contre le zona citent surtout les 3 raisons suivantes pour ne pas l'avoir fait: *Je ne crois pas qu'il soit utile de me faire vacciner contre ce virus* (31%) / *Je ne savais pas qu'il existait un vaccin contre le zona* (18%) / *Le vaccin est trop cher* (16%).

Le vaccin est trop cher est un argument plus répandu chez les aîné.e.s (34%).

30% d'entre eux ne croient pas qu'il soit utile de se faire vacciner contre le zona.

Vaccin pour le zona: raisons de ne pas s'être fait vacciner
Tous les répondant.e.s

Quelle est la raison principale pour laquelle vous n'avez pas reçu le vaccin contre le zona?

	Connaissent bien les symptômes du zona	Ne connaissent pas bien les symptômes du zona
	n = 196	n = 569
Je ne connais pas le virus du zona	5% <	13% >
Je ne savais pas qu'il existait un vaccin contre le zona	11% <	20% >
Je ne crois pas qu'il soit utile de me faire vacciner contre ce virus	29%	31%
J'ai une condition médicale qui m'empêche de me faire vacciner	2%	1%
Le vaccin est trop cher	16%	16%
Les vaccins en général sont inefficaces	-	< 1%
Les vaccins en général ne sont pas sécuritaires	-	2%
Autre	37% >	17% <

Les personnes qui connaissent bien les symptômes du zona sont moins nombreuses à ne pas savoir qu'un vaccin existait. Elles sont aussi nombreuses que les autres répondants à ne pas penser qu'il soit utile de se faire vacciner contre le zona.

Question 13

TACT

Note: Voir page 22 pour la méthodologie.

Vaccin pour le zona: raisons de ne pas s'être fait vacciner
Personnes de 65 ans et plus seulement

Quelle est la raison principale pour laquelle vous n'avez pas reçu le vaccin contre le zona?

	Connaissent bien les symptômes du zona	Ne connaissent pas bien les symptômes du zona
	n = 91	n = 280
Je ne connais pas le virus du zona	5%	4%
Je ne savais pas qu'il existait un vaccin contre le zona	< 1% <	12% >
Je ne crois pas qu'il soit utile de me faire vacciner contre ce virus	26%	32%
J'ai une condition médicale qui m'empêche de me faire vacciner	3%	1%
Le vaccin est trop cher	42%	32%
Les vaccins en général sont inefficaces	-	1%
Les vaccins en général ne sont pas sécuritaires	-	< 1%
Autre	23%	18%

Les aîné.e.s qui connaissent bien les symptômes du zona sont moins nombreux à ne pas savoir qu'un vaccin existait. Ils sont aussi nombreux que les autres répondant.e.s à ne pas penser qu'il soit utile de se faire vacciner contre le zona.

Question 13

TACT

Note: Voir page 22 pour la méthodologie.

Vaccin contre le zona: intention de le recevoir

Le vaccin contre le zona n'est pas offert gratuitement au Québec. Si ce vaccin devenait accessible gratuitement, seriez-vous intéressé.e à le recevoir?

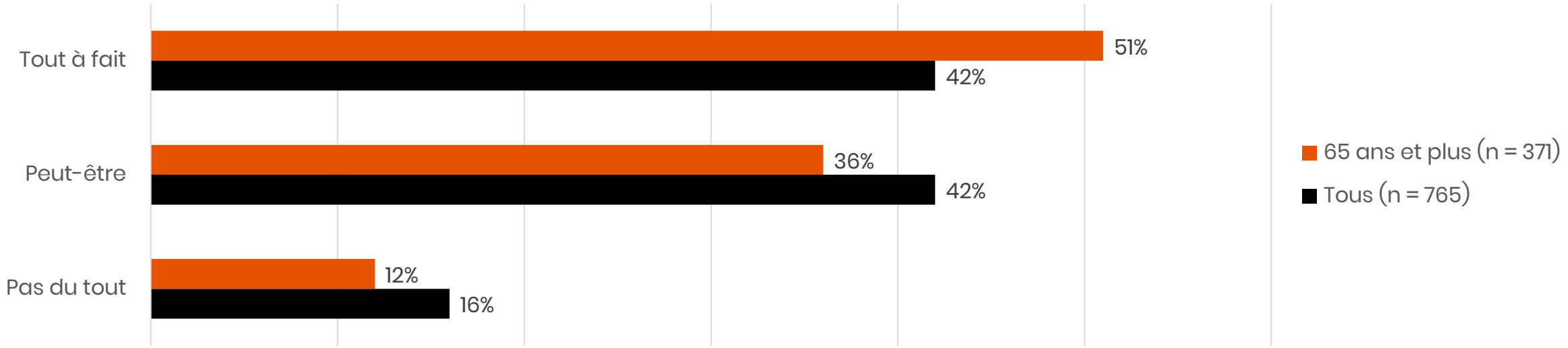

Si le vaccin contre le zona devenait accessible gratuitement, 42% des Québécois.e.s et 51% des aîné.e.s se feraient assurément vacciner.

Un autre 42% se ferait peut-être vacciner (36% chez les aîné.e.s), donc plus de 80% des Québécois.e.s auraient un intérêt pour ce vaccin.

Question 14

Vaccin contre le zona: intention de le recevoir (suite)

Le vaccin contre le zona n'est pas offert gratuitement au Québec. Si ce vaccin devenait accessible gratuitement, seriez-vous intéressé.e à le recevoir?

Tous les répondant.e.s	Connaissent bien les symptômes du zona	Ne connaissent pas bien les symptômes du zona
	n = 196	n = 569
Tout à fait	44%	41%
Peut-être	41%	43%
Pas du tout	15%	16%

Personnes de 65 ans et plus	Connaissent bien les symptômes du zona	Ne connaissent pas bien les symptômes du zona
	n = 91	n = 280
Tout à fait	55%	50%
Peut-être	35%	37%
Pas du tout	10%	13%

La connaissance des symptômes du zona n'influence pas l'intention de recevoir le vaccin si ce dernier devenait gratuit. Dans l'optique où le vaccin devenait gratuit, environ 40% voudrait le recevoir, peu importe le niveau de connaissance de la maladie.

Question 14

TACT

Note: Voir page 22 pour la méthodologie.

Gratuité du vaccin contre le zona

- Afin de vérifier si les Québécois.e.s sont favorables à la gratuité du vaccin contre le zona, le sondage incluait la question suivante: « **Seriez-vous d'accord pour que le gouvernement du Québec rende gratuit le vaccin contre le zona?** »
- Étant donné que les gens ont généralement tendance à être en faveur de la gratuité, le sondage inclut une manipulation permettant de vérifier l'influence de certaines informations sur cet appui.
  - Un tiers des participant.e.s ont lu cette question, sans aucune prémisse.
  - Un autre tiers a lu la question suivante: « **Au Québec, chaque année, on dénombre environ 27 000 cas de zona et 600 hospitalisations. La maladie touche surtout les personnes plus âgées.** Sachant cela, seriez-vous d'accord pour que le gouvernement du Québec rende gratuit le vaccin contre le zona? »
  - Le dernier tiers a lu la question suivante: « **Rendre le vaccin contre le zona gratuit représenterait une dépense de plusieurs millions de dollars pour le gouvernement du Québec.** Malgré cela, seriez-vous d'accord pour que le gouvernement du Québec rende gratuit le vaccin contre le zona? »

Les répondant.e.s ont donc reçu soit une formulation neutre, soit une formulation montrant les retombées positives que pourrait avoir un vaccin gratuit contre le zona (personnes touchées), soit une formulation montrant les retombées négatives que pourrait avoir un vaccin gratuit contre le zona (coûts pour le gouvernement).

Gratuité du vaccin contre le zona
Tous les répondant.e.s

Seriez-vous d'accord pour que le gouvernement du Québec rende gratuit le vaccin contre le zona?

	Tous les groupes confondus (n = 1 001)	Neutre	Retombées positives pour les personnes touchées	Retombées négatives pour le gouvernement
		n = 331	n = 318	n = 352
Tout à fait en accord	**58%**	66% >	67% >	44% <
Plutôt en accord	**22%**	20%	22%	23%
Ni en accord, ni en désaccord	**15%**	13%	9% <	22% >
Plutôt en désaccord	**2%**	< 1% <	< 1% <	5% >
Tout à fait en désaccord	**3%**	< 1% <	1%	6% >

80% des répondant.e.s croient que le vaccin contre le zona devrait être gratuit.

Lorsqu'on leur mentionne que cette initiative coûterait des millions au gouvernement, 67% demeurent favorables.

Lorsqu'on leur mentionne les risques du zona pour la santé, 89% sont favorables.

Question 22

Gratuité du vaccin contre le zona
Personnes de 65 ans et plus seulement

Seriez-vous d'accord pour que le gouvernement du Québec rende gratuit le vaccin contre le zona?

	Tous les groupes confondus (n = 531)	Neutre	Retombées positives pour les personnes touchées	Retombées négatives pour le gouvernement
		n = 179	n = 164	n = 188
Tout à fait en accord	**71%**	74%	80% >	59% <
Plutôt en accord	**21%**	17%	18%	27% >
Ni en accord, ni en désaccord	**7%**	7%	2% <	12% >
Plutôt en désaccord	**1%**	1%	-	1%
Tout à fait en désaccord	**< 1%**	1%	-	< 1%

92% des ainé.e.s croient que le vaccin contre le zona devrait être gratuit, soit 12 points de pourcentage de plus que la population en général.

Lorsqu'on leur mentionne que cette initiative coûterait des millions au gouvernement, l'appui diminue quelque peu (86%).

Lorsqu'on leur mentionne les risques du zona pour la santé, presque tous sont favorables (98%).

Question 22

TACT

Infections à pneumocoque

TACT

Vaccin contre les infections à pneumocoque: raisons de ne pas s'être fait vacciner

Quelle est la principale raison pour laquelle vous n'avez pas reçu le vaccin contre les infections à pneumocoque?

	Tous	Personnes de 65 ans et plus
	n = 531	n = 206
Je ne connais pas le pneumocoque	32%	20%
Je ne savais pas qu'il existait un vaccin contre le pneumocoque	20%	16%
Je ne crois pas qu'il soit utile de me faire vacciner contre...	29%	41%
J'ai une condition médicale qui m'empêche de me faire vacciner	1%	-
Le vaccin est trop cher	4%	10%
Les vaccins en général sont inefficaces	1%	1%
Les vaccins en général ne sont pas sécuritaires	1%	1%
Autre	11%	12%

32% des personnes ne connaissent pas le pneumocoque, ce qui explique pourquoi elles ne se sont pas fait vacciner. 29% ne croient pas que ce soit utile et 20% ne savaient pas qu'il existait un vaccin contre les infections à pneumocoque.

41% des aîné.e.s ne croient pas que ce soit utile de se faire vacciner contre le pneumocoque. 20% ne connaissent pas le pneumocoque et 10% croient que le vaccin est trop cher.

Vaccin contre les infections à pneumocoque: intention de le recevoir

64 ans et moins

Le vaccin contre les infections à pneumocoque est offert gratuitement au Québec aux personnes de 65 ans et plus et aux enfants de 2 ans et moins. Si ce vaccin devenait gratuit pour tous, seriez-vous intéressé.e à le recevoir? (n = 316)

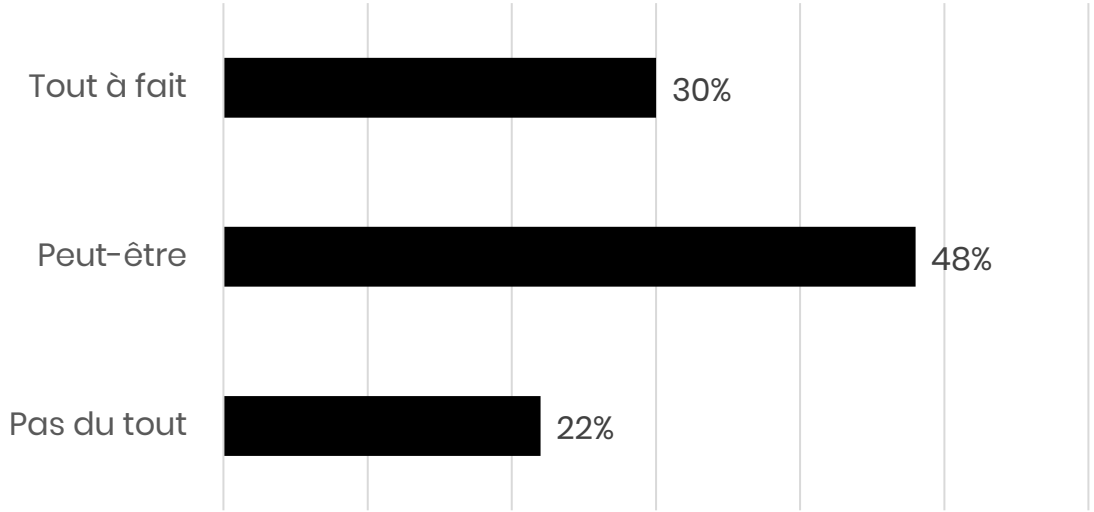

Si le vaccin contre le pneumocoque devenait accessible gratuitement, 30% des Québécois.e.s se feraient assurément vacciner et 48% le feraient peut-être.

65 ans et plus

Le vaccin contre les infections à pneumocoque est offert gratuitement au Québec aux personnes de 65 ans et plus. Sachant cela, seriez-vous intéressé.e à le recevoir? (n = 176)

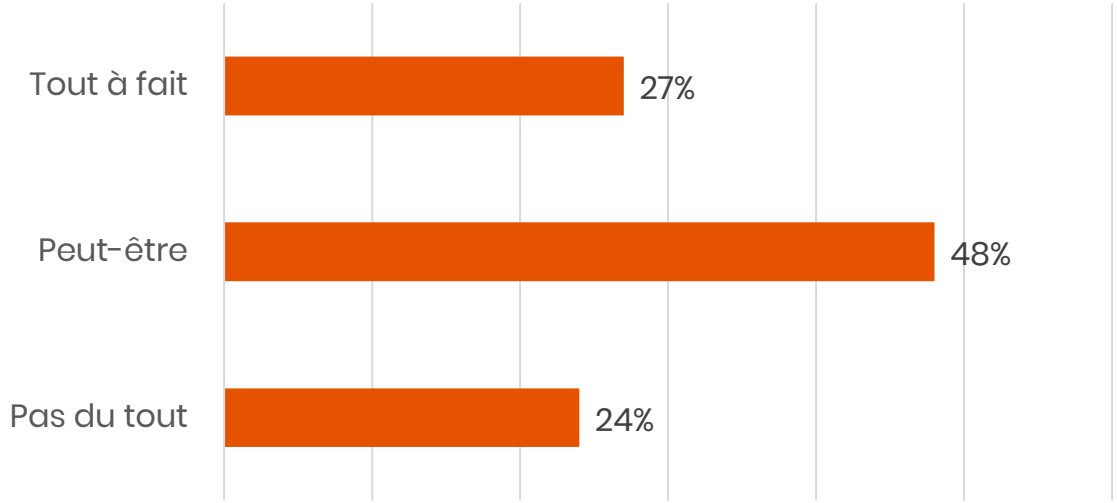

Dans le même contexte, environ la même proportion d'aîné.e.s se feraient vacciner (27% assurément et 48% peut-être).

Questions 16 et 17

Gratuité du vaccin contre les infections à pneumocoque

- Afin de vérifier si les Québécois.e.s sont favorables à la gratuité du vaccin contre les infections à pneumocoque, le sondage incluait la question suivante: « **Seriez-vous d'accord pour que le gouvernement du Québec rende gratuit le vaccin contre les infections à pneumocoque?** »
- Étant donné que les gens ont généralement tendance à être en faveur de la gratuité, le sondage inclut une manipulation permettant de vérifier l'influence de certaines informations sur cet appui.
  - Un tiers des participant.e.s ont lu cette question, sans aucune prémisse.
  - Un autre tiers a lu la question suivante: « **Près de 20 % des personnes en bonne santé sont porteuses du pneumocoque. Le pneumocoque peut parfois causer des infections, comme la pneumonie.** Sachant cela, seriez-vous d'accord pour que le gouvernement du Québec rende gratuit le vaccin contre les infections à pneumocoque? »
  - Le dernier tiers a lu la question suivante: « **Rendre le vaccin contre les infections à pneumocoque gratuit pour tous représenterait une dépense de plusieurs millions de dollars pour le gouvernement du Québec**. Malgré cela, seriez-vous d'accord pour que le gouvernement du Québec rende gratuit le vaccin contre les infections à pneumocoque? »

Les répondant.e.s ont donc reçu soit une formulation neutre, soit une formulation montrant les retombées positives que pourrait avoir un vaccin gratuit contre les infections à pneumocoque (personnes touchées), soit une formulation montrant les retombées négatives que pourrait avoir un vaccin gratuit contre les infections à pneumocoque (coûts pour le gouvernement).

Gratuité du vaccin contre les infections à pneumocoque
Tous les répondant.e.s

Seriez-vous d'accord pour que le gouvernement du Québec rende gratuit le vaccin contre les infections à pneumocoque?

	Tous les groupes confondus (n = 999)	Neutre	Retombées positives pour les personnes touchées	Retombées négatives pour le gouvernement
		n = 346	n = 318	n = 335
Tout à fait en accord	**54%**	61% >	53%	49% <
Plutôt en accord	**24%**	20% <	27%	25%
Ni en accord, ni en désaccord	**17%**	15%	18%	18%
Plutôt en désaccord	**3%**	2%	2%	6% >
Tout à fait en désaccord	**2%**	3%	1%	2%

Près de huit personnes sur dix (78%) croient que le gouvernement du Québec devrait rendre gratuit le vaccin contre les infections à pneumocoque.

L'appui ne change que minimalement lorsqu'on mentionne les effets de cette maladie sur la santé (80%) ou les impacts économiques de la gratuité (74%).

Question 23

TACT

Gratuité du vaccin contre les infections à pneumocoque
Personnes de 65 ans et plus seulement

Seriez-vous d'accord pour que le gouvernement du Québec rende gratuit le vaccin contre les infections à pneumocoque?

	Tous les groupes confondus (n = 530)	Neutre	Retombées positives pour les personnes touchées	Retombées négatives pour le gouvernement
		n = 172	n = 185	n = 173
Tout à fait en accord	**69%**	73%	70%	64%
Plutôt en accord	**19%**	15%	21%	22%
Ni en accord, ni en désaccord	**11%**	12%	9%	11%
Plutôt en désaccord	**1%**	< 1%	-	3% >
Tout à fait en désaccord	**< 1%**	-	-	1%

Une plus grande proportion d'aîné.e.s sont en faveur de la gratuité du vaccin contre les infections à pneumocoque (88%).

L'appui ne change que minimalement lorsqu'on mentionne les effets de cette maladie sur la santé (91%) ou les impacts économiques de la gratuité (86%).

Question 23

TACT

Influenza

Vaccin contre l'influenza: raisons de ne pas s'être fait vacciner

Quelle est la raison principale pour laquelle vous n'avez pas reçu le vaccin contre l'influenza (grippe)?

	Tous	Personnes de 65 ans et plus
	n = 363	n = 141
Je ne connais pas l'influenza	6%	4%
Je ne savais pas qu'il existait un vaccin contre l'influenza	4%	1%
Je ne crois pas qu'il soit utile de me faire vacciner contre ce virus	67%	71%
J'ai une condition médicale qui m'empêche de me faire vacciner	4%	5%
Le vaccin est trop cher	1%	-
Les vaccins en général sont inefficaces	5%	4%
Les vaccins en général ne sont pas sécuritaires	3%	2%
Autre	11%	13%

Les deux tiers (67%) des personnes ne croient pas que ce soit utile de se faire vacciner contre la grippe, ce qui explique pourquoi elles n'ont pas reçu le vaccin.

Chez les aîné.e.s, cette proportion est de 71%.

Vaccin contre l'influenza: intention de le recevoir

Le vaccin contre l'influenza (grippe) est offert gratuitement aux personnes qui ont le plus de risque de présenter des complications, comme les personnes atteintes de maladies chroniques, les personnes âgées et les femmes enceintes. Si le vaccin devenait gratuit pour tous, seriez-vous intéressé.e à le recevoir?

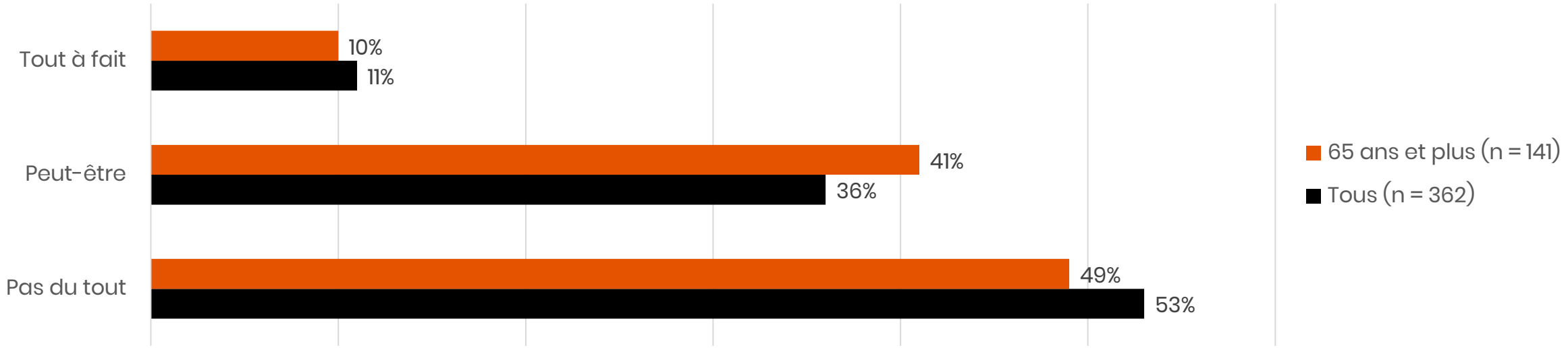

Si le vaccin contre la grippe devenait accessible gratuitement, 11% des Québécois.e.s et 10% des aîné.e.s se feraient assurément vacciner.

Un autre 36% se feraient peut-être vacciner (41% chez les aîné.e.s), donc environ 50% des Québécois.e.s auraient un intérêt pour ce vaccin.

Question 19

Vaccin contre l'influenza: fréquence de la prise du vaccin

À quelle fréquence recevez-vous le vaccin contre l'influenza (grippe)?

	Tous	Personnes de 65 ans et plus
	n = 618	n = 391
À chaque année	54%	77%
Je l'ai reçu à quelques reprises, mais pas chaque année	31%	18%
Je l'ai reçu une seule fois	15%	5%

54% des personnes qui ont déjà reçu le vaccin contre la grippe affirment le recevoir chaque année, tandis que 31% l'ont reçu à quelques reprises, mais pas chaque année.

Les aîné.e.s sont plus assidus. 77% d'entre eux affirment le recevoir chaque année, tandis que 18% l'ont reçu à quelques reprises, mais pas chaque année.

Vaccin contre l'influenza: fréquence de la prise du vaccin (suite)

Pourquoi ne recevez-vous pas le vaccin contre l'influenza (grippe) chaque année?

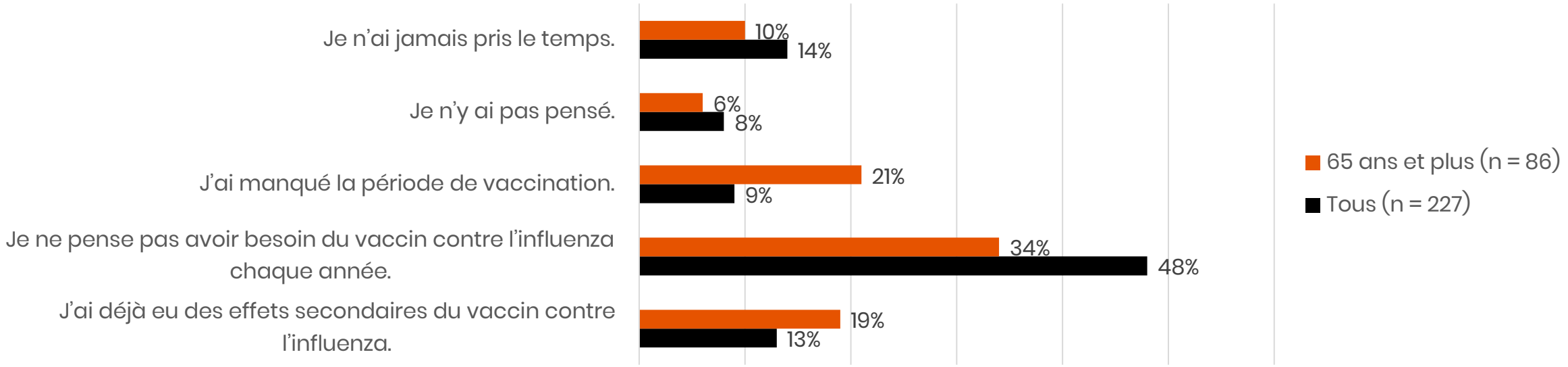

Environ la moitié des personnes qui ne reçoivent pas le vaccin contre la grippe chaque année croient ne pas en avoir besoin. Cette proportion est de 34% chez les aîné.e.s.

Un.e aîné.e sur cinq a déjà eu des effets secondaires, ce qui explique pourquoi il ou elle n'est pas assidu.e, et un.e sur cinq a tout simplement manqué la période de vaccination.

Question 21

Gratuité du vaccin contre l'influenza

- Afin de vérifier si les Québécois.e.s sont favorables à la gratuité du vaccin contre la grippe, le sondage incluait la question suivante: « **Seriez-vous d'accord pour que le gouvernement du Québec rende gratuit le vaccin contre l'influenza (grippe)?** »
- Étant donné que les gens ont généralement tendance à être en faveur de la gratuité, le sondage inclut une manipulation permettant de vérifier l'influence de certaines informations sur cet appui.
  - Un tiers des participant.e.s ont lu cette question, sans aucune prémisse.
  - Un autre tiers a lu la question suivante: «**La grippe peut entraîner des complications, comme la bronchite ou la pneumonie. Chez les personnes plus vulnérables, ces complications peuvent entraîner l'hospitalisation et même la mort.** Sachant cela, seriez-vous d'accord pour que le gouvernement du Québec rende gratuit le vaccin contre l'influenza (grippe)?»
  - Le dernier tiers a lu la question suivante: «**Rendre le vaccin contre les l'influenza (grippe) gratuit pour tous représenterait une dépense de plusieurs millions de dollars pour le gouvernement du Québec**. Malgré cela, seriez-vous d'accord pour que le gouvernement du Québec rende gratuit le vaccin contre l'influenza (grippe)?»

Les répondant.e.s ont donc reçu soit une formulation neutre, soit une formulation montrant les retombées positives que pourrait avoir un vaccin gratuit contre la grippe (personnes touchées), soit une formulation montrant les retombées négatives que pourrait avoir un vaccin gratuit contre la grippe (coûts pour le gouvernement).

Gratuité du vaccin contre l'influenza
Tous les répondant.e.s

Seriez-vous d'accord pour que le gouvernement du Québec rende gratuit le vaccin contre l'influenza (grippe)?

	Tous les groupes confondus (n = 1 001)	Neutre	Retombées positives pour les personnes touchées	Retombées négatives pour le gouvernement
		n = 351	n = 320	n = 330
Tout à fait en accord	**59%**	61%	61%	55%
Plutôt en accord	**20%**	19%	23%	18%
Ni en accord, ni en désaccord	**14%**	12%	12%	18% >
Plutôt en désaccord	**4%**	4%	3%	5%
Tout à fait en désaccord	**2%**	3%	1%	3%

79% des Québécois.e.s croient que le gouvernement du Québec devrait rendre gratuit le vaccin contre l'influenza.

Cette proportion est à peu près la même lorsqu'on mentionne le coût économique d'une telle mesure pour le gouvernement (73%) et lorsqu'on mentionne les effets sur la santé (84%).

Question 24

TACT

Gratuité du vaccin contre l'influenza
Personnes de 65 ans et plus seulement

Seriez-vous d'accord pour que le gouvernement du Québec rende gratuit le vaccin contre l'influenza (grippe)?

	Tous les groupes confondus (n = 531)	Neutre	Retombées positives pour les personnes touchées	Retombées négatives pour le gouvernement
		n = 182	n = 174	n = 175
Tout à fait en accord	**76%**	80%	79%	68% <
Plutôt en accord	**15%**	13%	16%	16%
Ni en accord, ni en désaccord	**8%**	6%	3% <	14% >
Plutôt en désaccord	**1%**	1%	1%	2%
Tout à fait en désaccord	**< 1%**	< 1%	-	-

Une plus grande proportion d'aîné.e.s croient que le vaccin contre l'influenza devrait être gratuit. Plus de 90% d'entre elles partagent cet avis.

Cette proportion est un peu plus faible (84%) lorsque nous mentionnons le coût économique d'une telle mesure pour le gouvernement.

Florence Vallée-Dubois, Ph. D.
Conseillère principale, Recherche

fvdubois@tactconseil.ca

Charles Tessier, Ph. D.
Directeur, Comportement citoyen et analyse statistique

ctessier@tactconseil.ca

tactconseil.ca

TACT

Annexes

TACT

Allégeance politique

Si des élections provinciales avaient lieu aujourd'hui, pour quel parti voteriez-vous?

	n = 1 001
Coalition Avenir Québec	35%
Parti libéral du Québec	11%
Parti Québécois	16%
Québec Solidaire	14%
Parti conservateur du Québec	9%
Un autre parti	2%
Je ne sais pas / Je préfère ne pas répondre	14%

Autres raisons de ne pas s'être fait vacciner

Zona

— « Trop jeune » (42x)

— « J'ai déjà eu le zona » (24x)

— « Par négligence » (12x)

Pneumocoque

— « Trop jeune » (8x)

— « Mon médecin ne me l'a pas suggéré » (7x)

Influenza

— « Je n'en ai pas besoin / Je n'ai jamais la grippe » (12x)

— « Le vaccin contre la grippe n'est pas efficace » (6x)

— « Je n'ai pas pris le temps » (5x)